

СОГЛАСОВАНО:

Заместитель главы
администрации Приморского района
Санкт-Петербурга

«  » 2016г.

СОГЛАСОВАНО:

Начальник ОГИБДД УМВД России
по Приморскому району
г.Санкт-Петербурга,
подполковник полиции

«  » 2016г.

СОГЛАСОВАНО:

Начальник отдела образования
администрации Приморского района
Санкт-Петербурга

«  » 2016г.

УТВЕРЖДАЮ:

Директор ГБУ ДО Дворец творчества
детей и молодежи «Молодёжный творческий
Форум Китеж плюс»

«  » 2016г.

ПОЛОЖЕНИЕ

о районных детско-юношеских соревнованиях «Дорожный патруль - 2016»

Приморский район
Санкт-Петербург
2016

1. Цели и задачи

- Профилактика и предупреждение детского дорожно-транспортного травматизма;
- воспитание законопослушных участников дорожного движения;
- оценка знаний и умений, приобретенных детьми за время школьной и внешкольной подготовки в области безопасности дорожного движения;
- популяризация деятельности юных инспекторов дорожного движения;
- привлечение к проблеме детского дорожно-транспортного травматизма внимания государственных организаций;
- подготовка команд к соревнованиям «Безопасное колесо», «Зарница» и «Школа безопасности».
- профилактика правонарушений с участием детей и подростков;
- привлечение детей и подростков к систематическим занятиям физической культурой и спортом.

2. Организаторы конкурса

- Отдел образования администрации Приморского района Санкт-Петербурга.
- ОГИБДД УМВД России по Приморскому району Санкт-Петербурга.

Государственное бюджетное образовательное учреждение дополнительного образования детей Дворец творчества детей и молодежи «Молодёжный творческий Форум Китеж плюс» Санкт-Петербурга.

При участии муниципальных образований; Озеро Долгое, Юнтолово, Комендантский Аэродром, Лисий Нос, Ольгино, Черная речка. Муниципальных округов: № 65, 70, Общественной организации «Всероссийское общество автомобилистов».

Для подготовки и проведения соревнований из организаторов создаётся организационный комитет. Оргкомитет создает и утверждает главную судейскую коллегию, издаёт приказы, освещает соревнования в средствах массовой информации.

Главная судейская коллегия соревнований осуществляет методическое руководство, разрабатывает рекомендации, задания, решает вопросы по подготовке и проведению соревнования, подводит итоги, решает другие организационные вопросы.

3. Общие положения

3.1. Районные детско-юношеские соревнования «Дорожный патруль - 2016» (далее по тексту - Соревнования) являются лично-командным первенством среди учащихся образовательных учреждений Приморского района Санкт-Петербурга.

Соревнования проводятся **26 октября 2016 года** на базе Государственное бюджетное образовательного учреждения дополнительного образования детей Дворец творчества детей и молодежи «Молодёжный творческий Форум Китеж плюс» Санкт-Петербурга.

3.2. **Время старта** – по согласованному графику.

3.3. **Предварительная заявка** (приложение 4) об участии в соревнованиях направляется до **15 октября 2016 года** в районный опорный центр безопасности дорожного движения ГБОУ ДОД «Молодежный творческий Форум Китеж плюс» на электронную почту bddprim@bk.ru с пометкой «Дорожный патруль».

3.4. **По прибытии на соревнование:**

- Письменная заявка (на каждую команду отдельно), заверенная печатью образовательного учреждения (клуба) (Форма заявки – см. приложение 5).
- Выписка из приказа по образовательному учреждению о назначении ответственного за жизнь и здоровье членов команды.

4. Участники соревнований и требования к ним

4.1. В соревнованиях принимают участие команды общеобразовательных школ, отрядов ЮИД, клубов, формирований военной ориентации Приморского района Санкт-Петербурга, по двум возрастным группам:

- 1 группа – 13-15 лет

- 2 группа – 16-17 лет

Состав команды – 10 человек: 10 обучающихся, из них не менее трех девочек.

Команду сопровождают один руководитель команды, на которого возлагается ответственность за жизнь и здоровье членов команды.

4.2. В командах один и тот же обучающийся не имеет право выступать за несколько команд.

Принадлежность команды к группе определяется по дате рождения самого старшего участника команды. Наличие в команде запасных обучающихся не допускается.

4.3. Обучающиеся, не соответствующие возрастным критериям, отстраняются от участия в соревнованиях. Ответственность за нарушение возрастных требований, искажение данных о возрасте участников в заявках, повлекшие за собой отстранение от участия в соревнованиях, лежит на направляющей стороне, руководителе команды и участниках.

4.4. Команды-участницы должны иметь спортивную форму, сменную обувь. У каждого участника должна быть ручка.

5. Программа соревнований

5.1. Конкурс «Знатоки ПДД» (командный зачет)

Конкурс состоит из двух этапов:

1 этап – «Основные понятия и термины, используемые в правилах дорожного движения Российской Федерации» (раздел правил «Общие положения»).

Количество вопросов 10. Каждый участник отвечает на задание самостоятельно.

Контрольное время ответа – 5 минут.

2 этап – «Экзамен на знание правил дорожного движения Российской Федерации по билетам для приёма теоретических экзаменов на право управления транспортными средствами категории «АВ» с использованием информационных технологий (для подготовки см. сайт <http://www.voaspb.ru>)

Каждый участник отвечает на задание самостоятельно. Контрольное время ответа 5 минут.

Результат команды определяется суммой правильных ответов на двух этапах лучших 9-ти участников. При равенстве правильных ответов предпочтение отдаётся команде, затратившей наименьшее время по сумме времен двух этапов. Отсчет времени заканчивается по последнему участнику команды.

5.2. Вид «Азбука дорожных знаков» (командный зачет)

Задание на знание дорожных знаков (см. Приложение 1 к Правилам дорожного движения РФ, «Дорожные знаки»), названия и типы.

Каждый участник отвечает на задание самостоятельно.

Проверяются знания по следующим типам знаков:

- предупреждающие знаки («Железнодорожный переезд со шлагбаумом», «Пересечение с трамвайной линией», «Скользкая дорога», «Неровная дорога», «Искусственная неровность», «Опасная обочина», «Сужение дороги», «Двустороннее движение», «Пешеходный переход», «Дети», «Пересечение с велосипедной дорожкой», «Дорожные работы»);

- знаки приоритета («Главная дорога», «Уступите дорогу», «Преимущество встречного движения»);

- запрещающие знаки («Въезд запрещен», «Движение запрещено», «Движение мотоциклов запрещено», «Движение на велосипедах запрещено», «Движение пешеходов запрещено», «Поворот направо запрещен», «Поворот налево запрещен», «Разворот запрещен», «Обгон запрещен», «Остановка запрещена», «Стоянка запрещена»);

- предписывающие знаки («Движение прямо», «Движение направо», «Движение налево», «Круговое движение», «Велосипедная дорожка», «Пешеходная дорожка»);

- знаки особых предписаний («Место остановки автобуса и (или) троллейбуса», «Место остановки трамвая», «Пешеходный переход»);

- информационные знаки («Подземный пешеходный переход», «Надземный пешеходный переход», «Парковка (парковочное место)», «Указатель направлений», «Тупик»).

Результат команды определяется суммой правильных ответов лучших 9-ти участников.

5.3. Вид «Эстафета по фигурному вождению велосипеда» (элементы соревнования «Безопасное колесо») (командный зачет)

(участвует 6 человек из них не менее 2 девочек) (таблица штрафов – приложение 1)

Соревнование проводится на площадке, где последовательно расположены препятствия, перечень которых определяется судейской коллегией (перечень возможных элементов см. приложение 2). Участник на велосипеде преодолевает полосу препятствий. Отказ одного из участников команды от прохождения данного этапа конкурса приводит к дисквалификации команды.

При определении победителей учитывается наименьшее количество штрафных баллов. При равенстве набранных баллов, преимущество отдается команде, затратившей наименьшее количество времени.

5.4. Конкурс «Знатоки велосипеда» (командный зачет)

Конкурс состоит из 2-х этапов:

1 этап – теоретический экзамен «Устройство велосипеда» (картинку велосипеда см. в приложении 3).

Контрольное время – 5 минут. Каждый участник отвечает на задание самостоятельно. Результат команды определяется суммой правильных ответов лучших 9-ти участников. При равенстве правильных ответов предпочтение отдается команде, затратившей наименьшее время. Отсчет времени заканчивается по последнему участнику команды.

2 этап – практический экзамен «Веломастерская».

Команде предлагается обнаружить и устранить неисправность велосипеда.

Перечень возможных заданий: ослабленное натяжение цепи, неисправность рулевого управления, тормозной системы, спущенное колесо и др.

Выполнение задания оценивается по 2-балльной системе за каждую устраненную неисправность.

Победитель в конкурсе определяется по сумме двух этапов. При равной сумме мест предпочтение отдается команде, затратившей наименьшее время на 1 этапе.

6. Подведение итогов и награждение победителей

1. Итоги подводятся отдельно в каждой из возрастных групп:

1.1. Во всех отдельных видах программы — по баллам, очкам, времени.

1.2. Комплексный командный зачет — по наименьшей сумме мест, занятых командами во всех видах для данной возрастной группы. При одинаковой сумме мест предпочтение отдается команде показавшей лучший результат в виде **«Конкурс «Знатоки ПДД»**.

7. Дополнительные замечания по организации и проведению соревнований.

Команда должна участвовать во всех видах программы.

ГСК соревнований может внести в виды, указанные в разделе 5, некоторые изменения, не противоречащие общему их содержанию.

Условия и порядок проведения соревнований объявляются на регистрации и инструктаже.

Порядок обращения к судьям для выяснения вопросов, связанных с результатами выступлений команды на соревнованиях, и подача протестов главному судье объявляется на совещании руководителей команд.

Не допускаются к старту команды:

- прибывшие на соревнование в не соответствующем данному Положению составе;
- опоздавшие (время прибытия указывается в графике) по неуважительной причине.

Снимаются с соревнований команды нарушившие меры безопасности и условия данного Положения.

Руководителям команд во время проведения соревнований /с начала инструктажа команды и до окончания обработки протоколов/

ЗАПРЕЩАЕТСЯ:

- а) вмешательство в работу судей;
- б) создание помех деятельности судейских бригад и других команд;
- в) оказывать помощь своей команде словом и делом, если не было просьбы судей.

В случае фиксации судьями хотя бы одного из перечисленных нарушений результат команде не засчитывается, и она занимает в данном виде последнее место.

8. Порядок подачи протестов, связанных с результатами выступлений команды на соревнованиях.

Руководители имеют право подать в главную судейскую коллегия протест в письменном виде на решение судейской коллегии, с обязательным указанием пунктов, противоречащих Положению о Соревнованиях, не позднее 30 минут после окончания участия команды в данном виде соревнований. Протесты о нарушении Положения в части подготовки или организации самих Соревнований подаются не позднее 1 часа до начала соревнований по данному виду (конкурсу).

Запрещается подавать протесты, связанные с выступлением других команд.

Начисление штрафных баллов на этапе «Фигурное вождение велосипеда»**«Перенос предмета»**

- Проезд мимо стойки с предметом - 3
- Падение предмета с конечной стойки (предмет не положен в чашу стойки)-3
- Падение предмета во время движения -2
- Падение стойки –2
- Касание велосипеда рукой, держащей предмет –2
- Выезд за пределы трассы -1

«Желоб»

- Съезд с препятствия одним колесом -2
- Съезд с препятствия двумя колесами -3
- Неудачное преодоление (страхующий помощник судьи поддержал участника)-4

«Проезд под перекладиной»

- Касание верхней планки - 1
- Касание верхней планки и стоек -2
- Сбить планку или стойку - 3

«Слалом»

- Смещение или касание стойки - 1
- Падение стойки - 2
- Пропуск пролета - 6
- Выезд за пределы трассы - 3
- Пропуск препятствия целиком - 30

«Наклонная доска»

- Съезд с доски одним колесом -2
- Съезд с доски двумя колесами -3
- Неудачное преодоление (страхующий помощник судьи поддержал участника) -4

«S-образная дорога»

- Сбить или переместить 1 фишку (за каждую) - 1
- Сбить или переместить более 10 фишек - 10
- Выезд за пределы препятствия (за каждую пропущенную фишку) -1
- Выезд за пределы препятствия (за пропущенные более 10 фишек) -10
- Пропуск препятствия целиком - 50

«Прицельное торможение»

- Нога или ноги находятся за пределами ограждения -1
- Велосипед находится за пределами ограждения -2
- Падение планки - 3

«Зауженная прямая дорожка»

- Смещение фишек (шайб) в первом секторе - 4
- Смещение фишек (шайб) во втором секторе -3
- Смещение фишек (шайб) в третьем секторе - 2
- Смещение фишек (шайб) в четвертом секторе – 1

"Узор из конусов"

- | | |
|--|----|
| пропуск препятствия | 20 |
| смещение или касание конуса (за каждый) | 1 |
| падение конуса (за каждый) | 2 |
| пропуск конуса | 2 |
| выезд за пределы габаритов препятствия (за каждый) | 2 |
| падение с велосипеда (касание земли двумя ногами одновременно) | 5 |

«Зауженная дорожка с поворотом»

Смещение фишек (шайб) в первом секторе	4
Смещение фишек (шайб) во втором секторе	3
Смещение фишек (шайб) в третьем секторе	2
Смещение фишек (шайб) в четвертом секторе	1
Выезд за пределы 1 сектора – 4, 2 сектора – 3, 3 сектора – 2, 4 сектора - 1	

Штрафные баллы, начисляемые за нарушения на всех элементах (препятствиях)

Пропуск препятствия целиком (кроме «S-образная дорога» и «Слалома»)-20
Неполный проезд препятствия (кроме специально оговоренных в настоящих Правилах) –15
Падение с велосипеда –5
Касание ногой поверхности площадки при выполнении препятствия (каждое касание)-1

**ПЕРЕЧЕНЬ ВОЗМОЖНЫХ ЭЛЕМЕНТОВ
ФИГУРНОГО ВОЖДЕНИЯ ВЕЛОСИПЕДА**

№		Элементы и размеры препятствий «Фигурное вождение велосипеда»
1		<p>Проезд под перекладиной Используются стойки на тяжёлом основании. На стойке на соответствующей высоте установлен небольшой выступ с углублением. Две стойки и поперечная планка (полая алюминиевая трубка) образуют проезд под перекладиной. Высота выступов — 1,33 м, 1,3 м, 1,27 м, расстояние между проездами 2 м. Проезды устанавливаются в порядке убывания высоты.</p>
2		<p>Слалом Используются стойки на основании. Основание — утяжелённый цилиндр диаметром 15 см и высотой 10 см. К центру основания крепится полая металлическая трубка (можно из алюминия). Общая высота стойки 1,7 м. Расстояние между первой и второй стойками 1,2 м. Каждое следующее уменьшается на 5 см. Всего 6 стоек.</p>
3		<p>Наклонная доска В основании конструкции находится каркас. Часть конструкции по которой движется велосипед, обшита резиной, остальные части пластиком. Длина 3 м. Ширина 40 см. Высота слева -10 см, справа -1 см.</p>
4		<p>S-образная дорога Используются фишки высотой 12 см и радиусом 7 см. Из этих фишек строится S-образная дорожка шириною в 50 см и расстоянием между фишками по каждой стороне 15–30 см.</p>

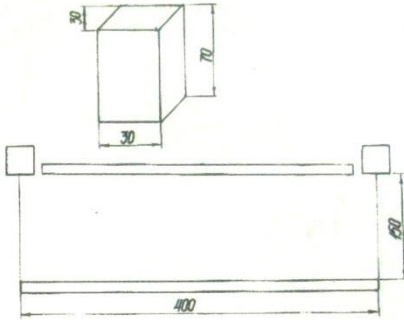
5



Прицельное торможение

Длина коридора на 5 см больше велосипеда, предоставляемого организаторами. Ширина коридора 80 см. Контур очерчивается линиями. По углам элемента устанавливаются конуса оранжевого цвета с опоясывающими белыми линиями. Высота конуса 40 см, радиус основания 25 см. На верхнюю часть выездных конусов кладётся полая металлическая трубка длиной 1 м.

6.




Перенос предмета.

Участник подъезжает к стойке с предметом, берет его в правую руку и, держа предмет в руке, доезжает до следующей стойки, на которую он должен положить предмет.

7.

Вид с торца. Вид сверху

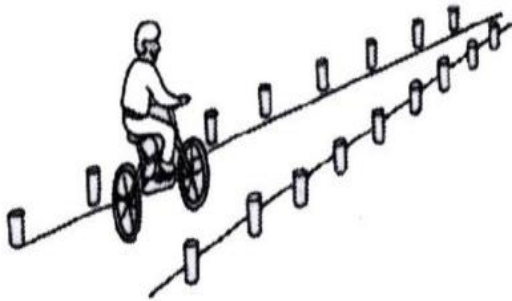


«Желоб».

Участник проезжает препятствие, стараясь не съехать с него.

Препятствие длиной 3 м., высотой 5 см., скошенное со стороны въезда и выезда для плавности начала и конца преодоления препятствия. По краям доски в длину прикреплены рейки высотой 3,5 см. так чтобы

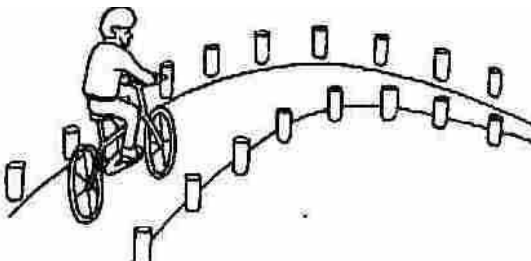
8.



«Зауженная прямая дорожка»

Используются фишки (шайбы) 4-х цветов, которые расположены вплотную друг к другу. Каждому сектору принадлежит свой цвет. Длина дорожки 3 м. Ширина в начале дорожки 40 см, в конце - 15 см. (расстояние измеряется между внутренними краями фишек(шайб)).

9



«Зауженная дорожка с поворотом».

Используются фишки (шайбы) 4-х цветов, которые расположены вплотную друг к другу. Длина дорожки не менее 4 м. Ширина в начале дорожки не менее 50 см., в конце - 15 см. (расстояние измеряется между внутренними краями фишек (шайб)).



Предварительная заявка (в электронном виде)
на участие в районных детских соревнованиях
«Дорожный патруль-2016»

1. Наименование ОУ, клуб и тд. _____
2. Возрастная группа _____
3. Ф.И.О. руководителя _____
4. Телефон для связи _____
5. Дата _____ Подпись руководителя команды _____

ЗАЯВКА
на участие в районных детских соревнованиях
«Дорожный патруль-2016»

от

_____ (полное наименование учебного заведения, объединения; название, номер)

№	Фамилия, имя (полностью)	Дата рожд. (число месяц, год)	Допуск врача к соревнованиям	Подпись врача и печать медиц. учрежд. (на каждой строке)
1.				
--				
--				
10.				

Всего допущено к соревнованиям _____ человек.
(подпись врача и печать мед. учреждения)

Руководитель команды _____
(Ф.И.О. полностью, должность)

Дата

Печать учреждения

Директор школы
(клуба и тп.) _____ (подпись)